

全国医疗卫生数据报告

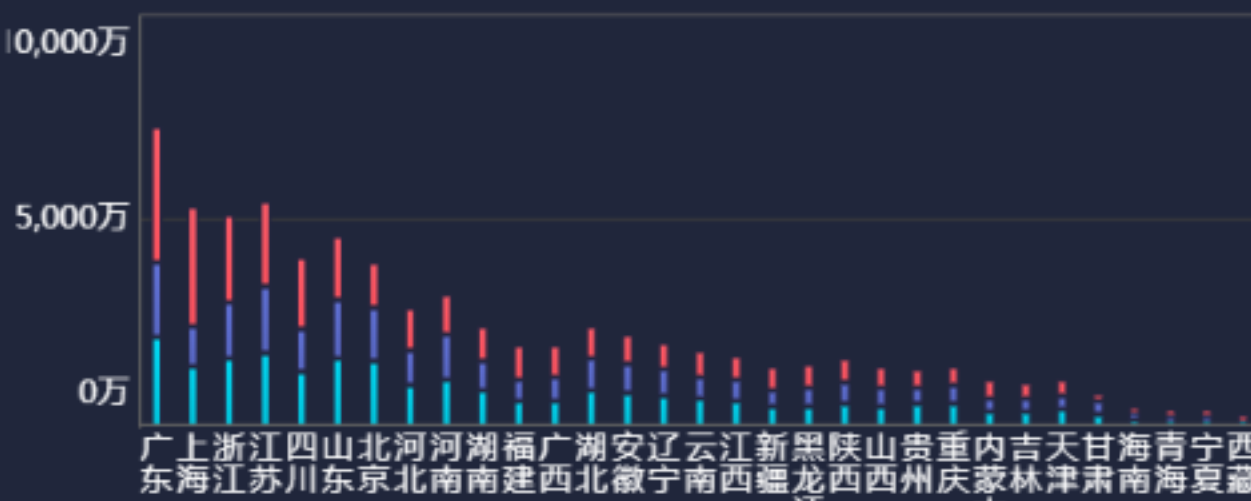
常住人口与城镇基本医疗保险情况

- 全国常住人口**
140,805 万人
- 医保参保比例**
95.43%
- 医保收入-2019年**
24,420.88万
人均缴纳
1,929.81 元
9年定基增长
382.91%
- 医保支出-2019年**
20,854.24万
人均支出
1,614.11 元
9年定基增长
421.79%
- 医保结余-2019年**
27,696.68万
人均结余
2,220.93 元
9年定基增长
370.37%

各地区参保比例的高低与劳务输出人口数量



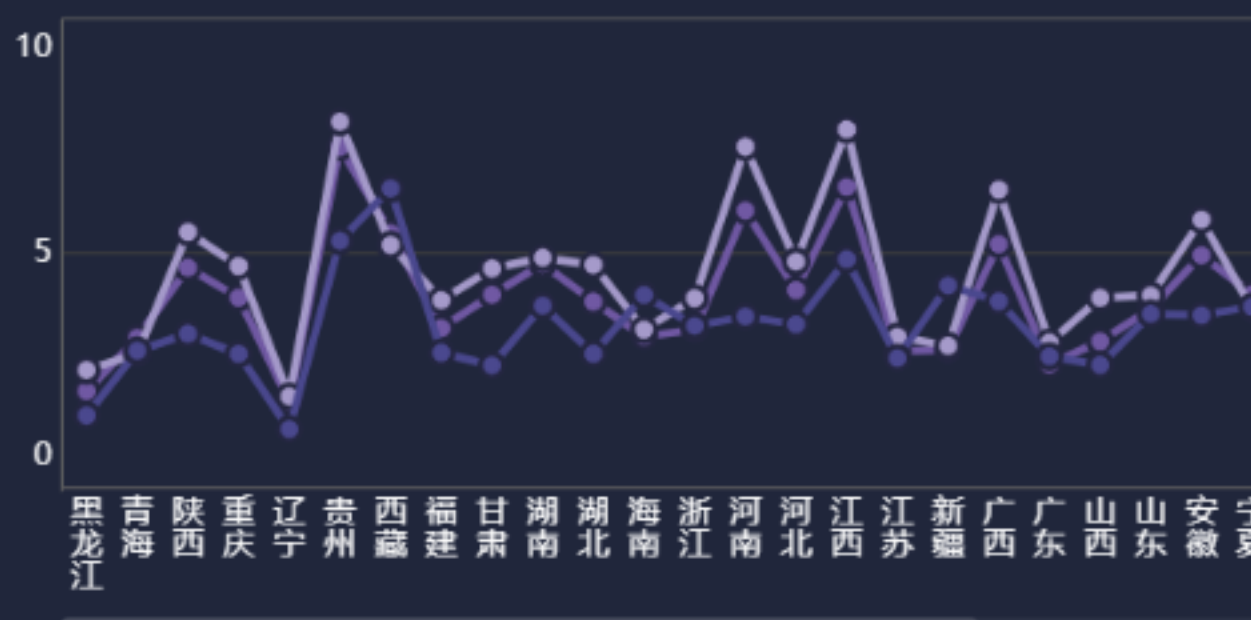
指标名称 医保收入 医保支出 医保结余



指标名称 人均缴纳 人均支出 人均结余



指标名称 收入增长 支出增长 结余增长



医疗资源覆盖情况

- 全国卫生机构数**
1,007,579 家
- 医院数量(综合/中医/专科)**
34,354 家
- 执业医师(含助理)**
386.69 万人
- 医疗机构床位数**
880.7 万张
- 每万人口执业医师数**
27.94 位
9年定基增长
49.22%
- 每万人医疗机构床位数**
62.38 张
9年定基增长
10.74%

各类医疗机构总数&医院数量



指标名称 每万人口执业医师数 每万人医疗机构床位数

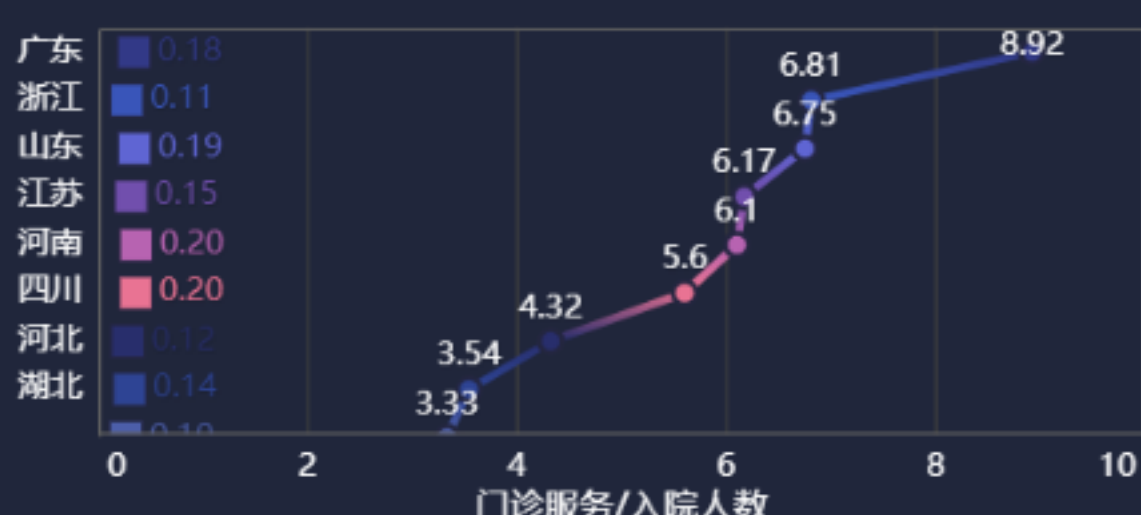


指标名称 万人执业医师定基增长 万人床位定基增长



医疗服务情况

- 门诊服务**
87.19 亿次
- 医生人均年接诊量**
2,147.13 人
- 入院人数**
2.66 亿人
- 床位工作日均数**
299.24 天
- 床位使用率均数**
81.98%



指标名称 医师人均年接诊量

